

Construction d'un immeuble de 11 appartements avec surfaces bureau

Haut de Scherwy 1  
1634 La Roche

NESSO IMMO SA  
Chemin de la Confrérie 27B  
1623 Semsales

Phase 5  
Echelle  
Date  
Format  
Dessin

Exécution  
1/50  
09.11.2017  
105.0 / 59.4 cm  
KB


ETAGE 2  
n° plan  
2001 / 106 / L

ARTECH SA  
ZI d'In Riaux 12  
CH-1728 Farvagny

M. Grobety Patrick

TANER ARCHITECTURE SA  
Rte de la Gruyère 3  
Case Postale 79  
CH-1724 Le Mouret

M. Taner Yilmaz

Date	Modification	Dessin	Légende
02.02.18	Modifications selon ingénieur civil	KB	FF fond fini
02.02.18	Balcons - portes et EP	KB	FB fond brut
02.03.18	Modifications selon ingénieur civil	KB	SD sous dalle brute
02.03.18	Couloirs et Sanitaires	KB	S seuil fini
05.04.18	Tous les travaux simple à 50x38.5	KB	CC contre-cœur fini
16.05.18	Pharmacie au-dessus des locaux	KB	PU grille de sol
25.10.18	Cape Escaliers - les 2 Vieux dévotion 1 Exécution de fumée	KB	CB contre-cœur brut
20.02.19	Garage technique des locaux BA/WC	KB	TH terrain naturel
		KB	CB couverte brute
		KB	TA courtois endrangement
		KB	CF couverture fine
		KB	EU eaux usées
		KB	M

TOUTES LES CÔTES SONT A VERIFIER SUR PLACE PAR LES ENTREPRENEURS. LES DIFFERENCES EVENTUELLES SONT A COMMUNIQUER A LA DIRECTION DES TRAVAUX DANS LES PLUS BRIEFS DELAIS.

ZONE COMMUNE								
N° DE PIECE	NOM DE LA PIECE	SURFACE	NIV. FF	NIV. FB	VIDE ETAGE	SOL	MURS	PLAFOND
N° 02-01	CAGE ESCALIERS	12.50 m²	+5.60	+5.47	variable			

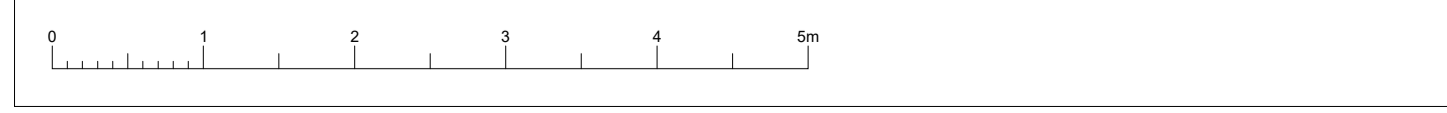
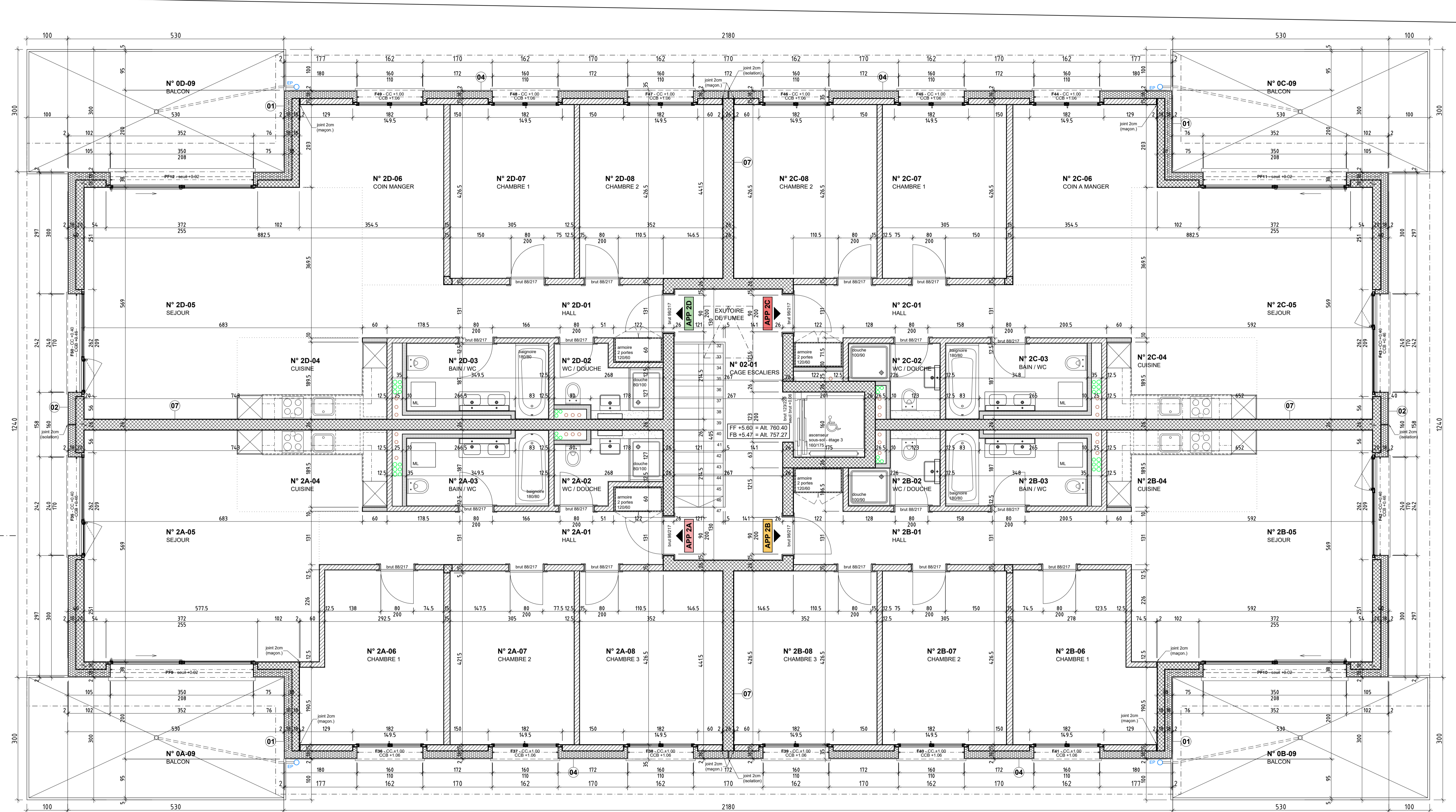
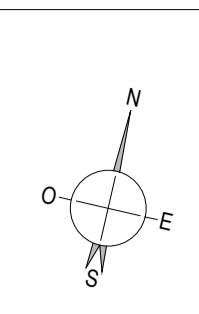
APPARTEMENT 2A - Surface nette = 98.35 m²								
N° DE PIECE	NOM DE LA PIECE	SURFACE	NIV. FF	NIV. FB	VIDE ETAGE	SOL	MURS	PLAFOND
N° 2A-01	HALL	11.60 m²	+5.60	+5.47	variable			
N° 2A-02	WC / DOUCHE	3.75 m²	+5.60	+5.47	variable			
N° 2A-03	BAIN / WC	6.25 m²	+5.60	+5.47	variable			
N° 2A-04	CUISINE	7.25 m²	+5.60	+5.47	variable			
N° 2A-05	SEJOUR	28.70 m²	+5.60	+5.47	variable			
N° 2A-06	CHAMBRE 1	13.55 m²	+5.60	+5.47	variable			
N° 2A-07	CHAMBRE 2	12.85 m²	+5.60	+5.47	variable			
N° 2A-08	CHAMBRE 3	14.85 m²	+5.60	+5.47	variable			
N° 2A-09	BALCON	18.50 m²	+5.43 à +5.47					

APPARTEMENT 2B - Surface nette = 96.45 m²								
N° DE PIECE	NOM DE LA PIECE	SURFACE	NIV. FF	NIV. FB	VIDE ETAGE	SOL	MURS	PLAFOND
N° 2B-01	HALL	11.95 m²	+5.60	+5.47	variable			
N° 2B-02	WC / DOUCHE	3.15 m²	+5.60	+5.47	variable			
N° 2B-03	BAIN / WC	6.20 m²	+5.60	+5.47	variable			
N° 2B-04	CUISINE	7.25 m²	+5.60	+5.47	variable			
N° 2B-05	SEJOUR	27.45 m²	+5.60	+5.47	variable			
N° 2B-06	CHAMBRE 1	13.25 m²	+5.60	+5.47	variable			
N° 2B-07	CHAMBRE 2	12.85 m²	+5.60	+5.47	variable			
N° 2B-08	CHAMBRE 3	14.85 m²	+5.60	+5.47	variable			
N° 2B-09	BALCON	18.50 m²	+5.43 à +5.47					

APPARTEMENT 2C - Surface nette = 96.05 m²								
N° DE PIECE	NOM DE LA PIECE	SURFACE	NIV. FF	NIV. FB	VIDE ETAGE	SOL	MURS	PLAFOND
N° 2C-01	HALL	11.55 m²	+5.60	+5.47	variable			
N° 2C-02	WC / DOUCHE	3.15 m²	+5.60	+5.47	variable			
N° 2C-03	BAIN / WC	6.20 m²	+5.60	+5.47	variable			
N° 2C-04	CUISINE	7.25 m²	+5.60	+5.47	variable			
N° 2C-05	SEJOUR	27.45 m²	+5.60	+5.47	variable			
N° 2C-06	COIN MANGER	14.10 m²	+5.60	+5.47	variable			
N° 2C-07	CHAMBRE 1	12.85 m²	+5.60	+5.47	variable			
N° 2C-08	CHAMBRE 2	14.85 m²	+5.60	+5.47	variable			
N° 2C-09	BALCON	18.50 m²	+5.43 à +5.47					

APPARTEMENT 2D - Surface nette = 99.35 m²								
N° DE PIECE	NOM DE LA PIECE	SURFACE	NIV. FF	NIV. FB	VIDE ETAGE	SOL	MURS	PLAFOND
N° 2D-01	HALL	10.25 m²	+5.60	+5.47	variable			
N° 2D-02	WC / DOUCHE	3.75 m²	+5.60	+5.47	variable			
N° 2D-03	BAIN / WC	6.25 m²	+5.60	+5.47	variable			
N° 2D-04	CUISINE	7.25 m²	+5.60	+5.47	variable			
N° 2D-05	SEJOUR	32.60 m²	+5.60	+5.47	variable			
N° 2D-06	COIN MANGER	11.90 m²	+5.60	+5.47	variable			
N° 2D-07	CHAMBRE 1	12.85 m²	+5.60	+5.47	variable			
N° 2D-08	CHAMBRE 2	14.85 m²	+5.60	+5.47	variable			
N° 2D-09	BALCON	18.50 m²	+5.43 à +5.47					

- 01 COMPOSITION MUR FACADE 1**
  - crépi extérieur
  - isolation thermique
  - mur béton armé
  - crépi intérieur
- 02 COMPOSITION MUR FACADE 2**
  - crépi extérieur
  - isolation thermique
  - mur béton armé
  - crépi intérieur
- 03 COMPOSITION MUR FACADE 3**
  - crépi extérieur
  - isolation thermique
  - mur béton armé
  - crépi intérieur
- 04 COMPOSITION MUR FACADE 4**
  - crépi extérieur
  - isolation thermique
  - mur brique TC
  - crépi intérieur
- 05 COMPOSITION MUR CONTRE-TERRRE**
  - natte drainante DELTA MS
  - étanchéité
  - mur béton armé
- 06 COMPOSITION FONDATION**
  - natte drainante
  - isolation EPS
  - étanchéité
  - fondation béton armé
- 07 COMPOSITION MUR MITOYEN**
  - crépi intérieur
  - mur béton armé
  - crépi intérieur
- 08 COMPOSITION RADIER 1**
  - revêtement
  - chape ciment
  - isolation phonique
  - isolation thermique
  - radier béton armé
  - isolation thermique
  - béton maigre
- 09 COMPOSITION RADIER 2**
  - radier béton armé basoché
  - béton maigre
- 10 COMPOSITION SOL GARAGE**
  - goudron Dura 16
  - tout-venant
- 11 COMPOSITION DALLE REZ**
  - revêtement
  - chape ciment
  - isolation phonique
  - isolation thermique
  - dalle béton armé
  - isolation thermique
  - crépi extérieur
- 12 COMPOSITION DALLES ETAGES**
  - revêtement
  - chape ciment
  - isolation phonique
  - isolation thermique
  - dalle béton armé
- 13 COMPOSITION TOITURE**
  - lattes mécaniques terre-cuite
  - lattage
  - contre-lattage
  - sous-couverture
  - isolation thermique entre chevrons
  - pare-vapeur
  - lattage vide technique
  - lambrissage
- 14 COMPOSITION AVANT-TOIT**
  - lattes mécaniques terre-cuite
  - lattage
  - contre-lattage
  - sous-couverture
  - chevrons
  - lattage
  - lambrissage



A

C