


Objekt	Um- und Anbau MFH + Neubau MFH, Landstrasse 226, 5416 Kirchdorf, AG		
Bauherr			
Plan	Materialisierungplan		
Art	revidierte Baueingabe		
Grundlagenplaner	Dito Bauwerkstatt		
Datum / Unterschrift			
Nr.	289 - 14	Dat.	07.11.2024
Rev.			
Met.	1:100	Grös.	A0
Gez.			S.K.

1. Fenster gesamtes Projekt:
 -> Holz-Metallfenster
 -> Farbe: RAL 7006 (beige-grau)



2: Gewände:
 -> Glattputz
 -> Umbau: sto 16289
 -> Neubau: sto 16289



3: Fensterläden:
 -> Holz
 -> Farbe: grün



4. Dachlukarnen gesamtes Projekt:
 -> Kupferindeckung mit Stehfalz
 Bedachung in Kupfer, mit Stehfalz



5. Ort- und Traufbrett:
 -> Mit Kupfer verkleidet, Dachuntersicht Holz,
 weiss gestrichen, keine Organgziegel,
 Ziegelleiste mit Kupfer verkleidet



6. Dachuntersicht:
 -> Geschlossen, mit Tüfer verkleidet, weiss



7. Balkonvorbau:
 -> Stahlkonstruktion
 -> Farbe: RAL 7010 (Zellgrau)



8: Geländer Balkone:
 -> Staketengeländer + aufgesetzter Handlauf
 -> Farbe: RAL 7010 (Zellgrau)
 -> auf Balkonsfirn befestigt



9: Fassadenputz:
 -> Grobe Putzstruktur, Abrieb 3-4mm
 -> Farbe Umbau: sto 16293
 -> Farbe Neubau: sto 16286



10: Sockel Umbau:
 -> Glattputz
 -> Farbe: sto 16282



11. Spenglerarbeiten
 -> alle Spenglerarbeiten in Kupfer



12. Sockel Balkonvorbau
 -> Betonoptik
 -> Stufen in Beton




13: Klettergerüst für Rankpflanzen:
 -> Holzkonstruktion
 -> Farbe: naturbelassen, lasiert



14: Balkonverkleidung Neubau:
 -> Holz
 -> Farbe: graubraun
 -> jede 2. Stakete bei Verkleidung
 um 90° abgekippt



15: Balkonbrüstungen Neubau:
 -> Holz
 -> Farbe: graubraun
 -> jede 2. Stakete bei Brüstungen
 um 90° abgekippt



16. Rafflamellenstoren:
 -> VR 90
 -> Farbe: RAF 7006 (beige-grau)



17. Carport:
 -> Holzkonstruktion
 -> extensiv begrünt



18. Dacheindeckung Umbau, bzw. Anbau:
 -> Tonziegel, dunkelbraun engobiert




19. Dacheindeckung MFH:
 -> Tonziegel, braun engobiert



20. Holzfassade Umbau, bzw. Anbau:
 -> vertikale Holz-Deckleistenschalung
 -> Farbe: sto graubraun



21: Dachflächenfenster:
 -> Angaben gem. Hersteller (Velux)



22: Hauseingangstüre Umbau/ Neubau:
 -> Kunststoff- Aluminium Türe matt
 -> Farbe: RAL 7006 (beige-grau)



23: Glasvordach Eingang Neubau:
 -> Klarglas
 -> An Fassade befestigt




Vorschlag Farbgestaltung (nicht definitiv):

sto 16293 (Fassade Umbau)



sto 16289 (Gewände Umbau)




sto 16282 (Sockel Umbau)



sto 16286 (Fassade Neubau)




sto 16289 (Gewände Neubau)



Beispiel (Holzfassade)



RAL 7010, zellgrau (Geländer + Balkone)



RAL 7006 beige-grau (Fenster + Eingangstüren)

