

Challande & Fils SA
Route de Duillier 18
Case postale 1107 CH-1260 Nyon 1
Tél +41 22 994 35 35 Fax +41 22 994 35 43

info@challande.ch
TVA 203835
www.challande.ch



challande

Société
SOBAT sarl
Route de Beaumont 2
CP78

1709 Fribourg

Email : arch@atelier-coplan.ch

OFFRE : 7121324

Sanitaire / Nathalie Vogt

Client : 00031734 Contact : M. Sauzet

Votre réf : Le Coeur du Bourg à Genolier - Lot 11
Validité : 31/07/2020

Nyon, le 09/06/2020

Page 1/8

Désignation	Unité	Quantité	Prix	Montant
--------------------	--------------	-----------------	-------------	----------------

Monsieur,

En réponse à votre demande d'offre dont nous vous remercions, nous avons le plaisir de vous remettre ci-dessous nos prix et conditions pour les fournitures suivantes :

Selon votre demande par mail du 03.06.2020

Concerne :

Le Coeur du Bourg
Genolier
Lot 11

Les installations électriques dans les locaux avec baignoire ou douche doivent être effectuées selon la norme SEV 1000 7.01 (NIN 2005). Nous vous prions de contacter votre électricien pour tout complément d'informations !!

Afin de satisfaire les normes d'insonorisation SN/SIA 181, l'installateur sanitaire s'assure d'un montage professionnel et une préparation adéquate des locaux.
Challande & Fils SA ne peut être tenu responsable

OFFRE : 7121324

Page 2/8

Désignation	Unité	Quantité	Prix	Montant
-------------	-------	----------	------	---------

pour un montage non professionnel.

Délai de livraison des meubles :
Dès la réception de la commande,
veuillez compter entre 6 et 8 semaines
d'attente.


-> Veuillez nous indiquer les mesures exactes
après la pose du carrelage.

-> Plus-value pour mesures spéciales !

-> Attention : voir temps d'approvisionnement.

Cuisine

Racc. évier

35	<u>Réf art. : 6511221-508</u> Robinet de réglage Similor ½, 70 mm sans raccord de serrage sans rosace groupeacoustique I laiton	Pièce (s)	1.00	17.00	17.00
37	<u>Réf art. : 6511302-508</u> Robinet d'arrêt double Similor Siduo ½ sans raccord de serrage sans soupape de retenue groupe acoustique I laiton	Pièce (s)	1.00	49.00	49.00
39	<u>Réf art. : 8112215-336</u> 	Pce.	1.00	39.00	39.00
	Garniture de raccordement siphon Geberit, douille pour tuyau 1, sortie Ø 56 mm double, 1½ gris				

Salle de douche

Installation douche

45	<u>Réf art. : 1424300</u> 	Pce.	1.00	239.00	239.00
	Set de montage brut Geberit pour écoulements de douche Cleanline, comprenant				

OFFRE : 7121324

Page 3/8

Désignation	Unité	Quantité	Prix	Montant
-------------	-------	----------	------	---------

de siphon et élément d'entrée textile non-tissé
imperméable prémonté, circulant 10 cm hauteur
montage 9-22 cm sortie Ø 56 mm débit
d'écoulement 0,8 l/s (ne convient pas pour

48 Réf art. : 1424302



Écoulement de douche Geberit Cleanline20 pour
le montage mural ou au sol,
largeur 30-90 cm raccourcissable hauteur
structure du sol carrelage 8-35 mm, sans set
1424 300 en acier inoxydable poli / brossé (ne
convient pas pour sols sans joints)

Pce.	1.00	337.00	337.00
------	------	--------	--------

52 Réf art. : 6410554-501



Showerpipe Hansgrohe Crometta E 240, mélangeur
de douche thermostat Ecostat
1001 CL ½ débit 17 l/min. pomme de douche
Crometta E 240 avec effet pluie 240 x 240 mm
main Crometta Vario tuyau flexible 160 cm
glissière de douche réductible groupe

Unité	1.00	695.98	696.00
-------	------	--------	--------

Installation lavabo

58 Réf art. : 2112209-100



Lavabo Pro S 60 x 46,5 cm, avec trou pour
robinetterie, avec trop-plein
blanc




Pce.	1.00	170.00	170.00
------	------	--------	--------

60 Réf art. : 8211113



OFFRE : 7121324

Page 4/8

Désignation	Unité	Quantité	Prix	Montant
Vis à tampon tampon en matière synthétique 145 mm	Pce.	2.00	4.40	8.80
61 <u>Réf art. : 6211343-501</u>				
Mélangeur monobloc Alterna più goulot fixe, s 130 mm vidage tuyaux de raccords flexibles ? groupe acoustique I chromé	Pce.	1.00	250.00	250.00
63 <u>Réf art. : 6511201-501</u>				
Robinet de réglage Similor ½, 45 mm sans raccord de serrage groupe acoustique II chromé	Pièce (s)	2.00	25.63	51.25
65 <u>Réf art. : 3163171-100</u>				
Siphon pour meuble Viega encombrement minime 1 1/4 x 40 mm sans manchon à emboîter blanc	Pce.	1.00	29.73	29.75
67 <u>Réf art. : 8111412</u>				
Manchon à emboîter Geberit pour siphon, 40 mm	Pce.	1.00	3.38	3.40
69 <u>Réf art. : H 402232 110 263 1</u>				
Meuble sous-lavabo base for Laufen Pro S Largeur: 570 mm, profondeur: 440 mm, hauteur: 530 mm Comprenant 2 tiroirs à poignées incluses Couleur: 263 Orme brun foncé - Couleur à reconfirmer -	Pce.	1.00	563.00	563.00
75 <u>Réf art. : 5113605-100</u>				
Armoire de toilette Alterna quattro luci LED	Pièce (s)	1.00	1 001.00	1 001.00

OFFRE : 7121324

Page 5/8

Désignation	Unité	Quantité	Prix	Montant
-------------	-------	----------	------	---------

largeur 60 cm, hauteur 71,5
cm profondeur 12,5 cm porte à double miroir
charnières à gauche éclairage rond 45 W 4000
prise électrique double interchangeable, IP 24
sans partition écran d'éclairage opalin boîte
d'accessoires miroir grossissant profil en
aluminium classe d'efficacité énergétique A+

Installation de WC

82 Réf art. : 2112453-100



Cuvette murale Pro rimless, pour réservoir de
chasse à murer
blanc

Pce.	1.00	388.48	388.50
------	------	--------	--------

84 Réf art. : 2112480-100



Siège de WC Pro slim avec couvercle,
démontable avec abaissement automatique
2112 453/454/455/473/476/475 451/477 blanc

Pièce (s)	1.00	128.13	128.15
-----------	------	--------	--------

86 Réf art. : 3612311



Élément pour WC suspendu Geberit Duofix Sigma
hauteur 112 cm, largeur
50 cm réservoir de chasse pour commande par
devant tuyau de chasse, cadre de montage,
robinet de réglage 1/2 adaptateur MeplaFix,
tuyau vide pour raccordement d'eau pour siège

Pce.	1.00	261.00	261.00
------	------	--------	--------

89 Réf art. : 3612371








Coude écoulement Geberit- Duofix, pour

Pce.	1.00	25.00	25.00
------	------	-------	-------






OFFRE : 7121324

Page 6/8

Désignation	Unité	Quantité	Prix	Montant
élément cuvette murale, d. 90 mm				
90 <u>Réf art. : 3612561</u>				
Set de fixation pour paroi arrière Geberit Duofix pour toutes les éléments	Pce.	1.00	34.50	34.50
91 <u>Réf art. : 3241101</u>				
Garniture de manchettes Geberit, 2 calottes chromées mat, pour entrée et écoulement cuvette et vidoir muraux	Pce.	1.00	25.50	25.50
93 <u>Réf art. : 3342219-100</u>				
Plaque de recouvrement Geberit Sigma01, commande pour rinçage partiel ou complet pardevant blanc	Pce.	1.00	73.80	73.80
Raccordement m. à laver				
98 <u>Réf art. : 3163163</u>				
Set à encastrer Geberit pour siphon à montage caché boîtier à encastrer raccordement Ø 50 /56 mm	Pce.	1.00	31.78	31.80
99 <u>Réf art. : 7281225-523</u>				
Siphon à montage caché Geberit avec 2 douilles, pour colonnes de lavage et séchage plaque de recouvrement acier inoxydable mat	Pce.	1.00	53.81	53.80


OFFRE : 7121324

Page 7/8

Désignation	Unité	Quantité	Prix	Montant
101 <u>Réf art. : 6156341-502</u>				
Robinet équerre Silor ½ pour machine à laver, sans filtre, sans soupape de retenue, groupe acoustique I chromeline	Pce.	1.00	102.50	102.50
Accessoires				
106 <u>Réf art. : 4111461-501</u>				
Porte-papier Alterna piana avec couvercle chromé	Pce.	1.00	68.00	68.00
108 <u>Réf art. : 4111411-501</u>				
Barre à linge de bain Alterna piana, 60 cm chromé	Pce.	1.00	79.00	79.00
110 <u>Réf art. : 4111455-501</u>				
Porte-verre double Alterna piana, modèle mural, 2 verres satinés chromé	Pce.	1.00	71.50	71.50
112 <u>Réf art. : 4111435-501</u>				
Crochet à linge Alterna piana simple chromé	Pce.	1.00	13.00	13.00
114 <u>Réf art. : 4111424-501</u>				
Porte-linge Alterna piana / one bras fixe, saillie 40 cm	Pièce (s)	1.00	83.50	83.50

OFFRE : 7121324

Page 8/8

Désignation	Unité	Quantité	Prix	Montant
chromé				
116 <u>Réf art. : 4111468-501</u>				
				
Porte-balai de WC Alterna plana, modèle mural, support en verre satiné chromé	Pce.	1.00	84.50	84.50
Participation Redevance Poids Lourds (RPLP)	Pce.	1.00	174.24	174.25

Condition de paiement : Net au comptant

Total Hors Taxe 5 152.50

T.V.A. 7.7 % 396.75

TOTAL CHF 5 549.25

Restant à votre disposition pour tous renseignements complémentaires, nous vous prions de recevoir,
Monsieur, nos meilleures salutations.

CHALLANDE & FILS SA
Nathalie Vogt